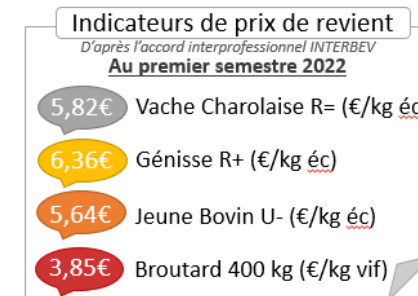
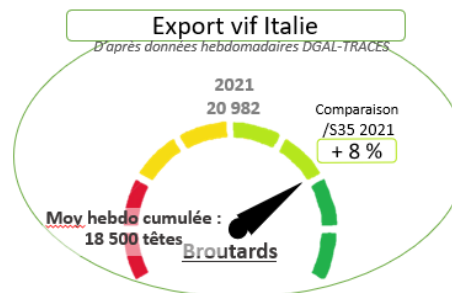
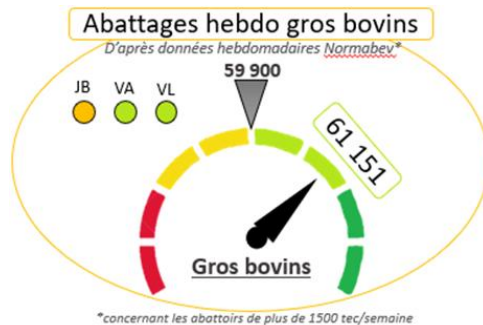


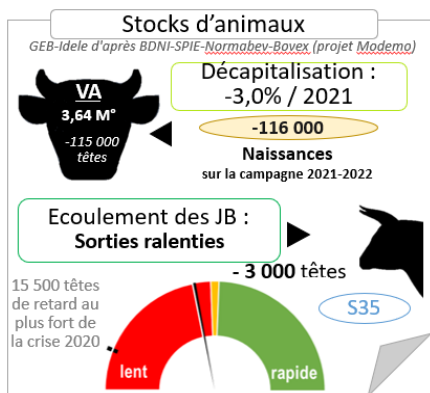




Indicateurs de marché viande bovine

2022 - Semaine 35

	Abattages France	Exports vif (têtes dont veaux)		Effectifs et sorties	Cotations françaises			Cotations Italie	
	Total Gros bovins (têtes)	Italie	Espagne	Écoulement JB viande : sorties ralenties	Vache V R= (€/kgC)	JB U- (€/kgC)	Maigre Ch U 400 kg (€/kgV)	JB U Modène (€/kgC)	
Références	59900	18500	9000	Abattage hebdo = 11850 têtes	5,82	5,64	3,85	Evol 2022/2021	
S31	56 764	19 675 +3%	7 878 -0%	4 300 0 sem.	5,31	5,22	3,33	5,66 +26%	
S32	58 692	17 524 +21%	7 590 -0%	4 000 0 sem.	5,30	5,22	3,31	5,71 +25%	
S33 (4 jours ouvrés)*	52 062	5 497 -56%	2 709 -32%	3 000 0 sem.	5,31	5,22	3,31	5,75 +26%	
S34	60 364	20 990 +8%	10 766 -10%	3 000 0 sem.	5,32	5,23	3,31	5,80 +27%	
S35	61 151	22 564 +8%	9 537 +3%	3 000 0 sem.	5,33	5,23	3,32	5,85 +27%	



* Sources : Normabev, DGAL-TRACE, GEB-Idele d'après INSEE et BDNI et SPIE-Normabev-Bovex (projet Modemo), cotations FAM, cotations Modène, INSEE, INTERBEV